

MARÇO/98

COMENTÁRIOS

Em março os repasses do FPM, sem o desconto do FUNDEF, foram 15,3% menores, quando comparados com o mês de fevereiro de 1998. O FPE, também sem o desconto do FUNDEF, apresentou queda de 6,5%, em relação ao mês anterior. Os valores distribuídos até março cresceram 22,9% (FPM) e 12,9% (FPE), em termos reais, em relação ao montante creditado no mesmo período do ano anterior.

O repasse ao IPI-EXP apresentou decréscimo de 9,6% em relação a fevereiro. Quando comparado com março de 1997 constata-se decréscimo real (IGP-DI) de 5,7%. Nos três meses de 1998 os valores repassados foram 5,9% menores, em termos reais, do que os transferidos no mesmo período de 1997.

A razão principal da menor distribuição em março foi a fraca arrecadação do período 21 a 28 de fevereiro (base de cálculo da 1ª cota de março) em função dos feriados do carnaval. Sabe-se que a 1ª parcela representa cerca de 50%, do total creditado no mês.

Em fevereiro ainda, os fundos foram beneficiados quando do crédito da 1ª cota do mês, em função do pagamento, no último decêndio de janeiro, da primeira cota do IRPJ relativo as empresas que efetuaram apuração do lucro (Balanço Trimestral). Na 1ª distribuição de março, tal fato não ocorreu.

Vale salientar que, quando confrontados com março de 1997, o FPM apresentou aumento real (IGP-DI) de 28% e o FPE de 20,6%.

DISTRIBUIÇÃO DO FPM/FPE

ANO	FPM * (R\$ Milhões)			VARIÇÃO NOMINAL(%)		
	MAR	FEV	JAN A MAR	MAR98 FEV98	MAR98 MAR97	JAN A MAR 98 JAN A MAR97
1997	728,0	798,3	2.596,8	-	-	
1998	979,8	1.156,7	3.387,5	- 15,3	+ 34,6	+ 30,4

ANO	FPE * (R\$ Milhões)			VARIÇÃO NOMINAL(%)		
	MAR	FEV	JAN A MAR	MAR98 FEV98	MAR98 MAR97	JAN A MAR 98 JAN A MAR97
1997	695,7	762,8	2.481,5	-	-	
1998	882,3	943,5	2.972,8	- 6,5	+ 26,8	+ 17,0

(*) Não excluídos 15% para o Fundo de Manutenção e Desenvolvimento do

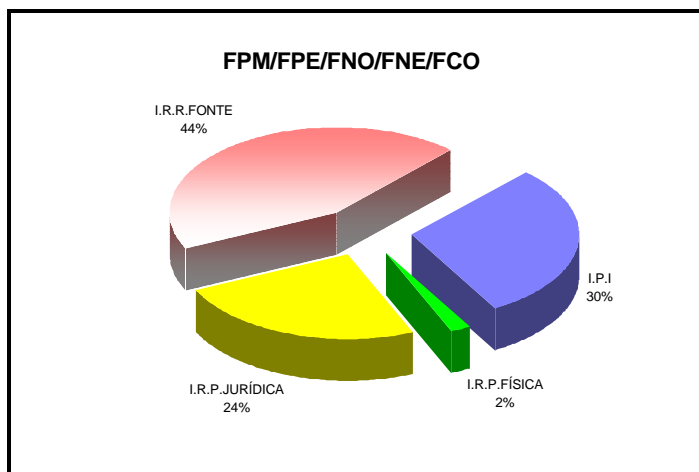
PREVISTO X REALIZADO

De acordo com a Portaria STN 399/97, os créditos no mês de março foram efetuados nas seguintes datas: 10/03, 20/03 e 30/03. O quadro abaixo mostra a variação estimada dos fundos, divulgada pela STN, e o percentual efetivamente realizado (descontados o FUNDEF).

Mês	FPE		FPM		IPI-EXP	
	ESTIM.	REAL.	ESTIM.	REAL.	ESTIM.	REAL.
Março	- 16,0%	- 6,5%	- 24,0%	-15,3%	-18,0%	- 9,6%

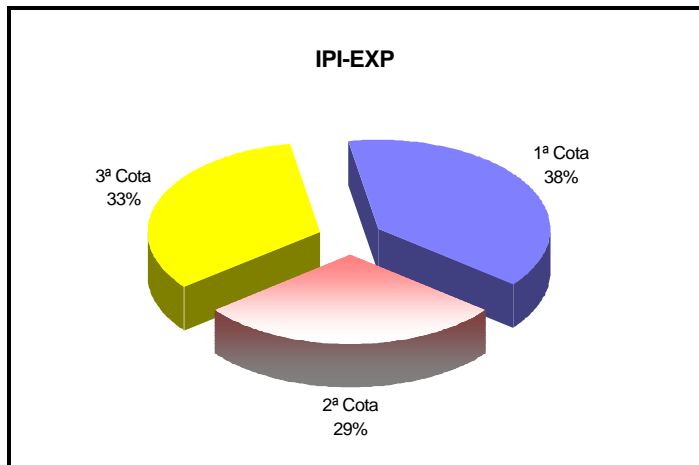
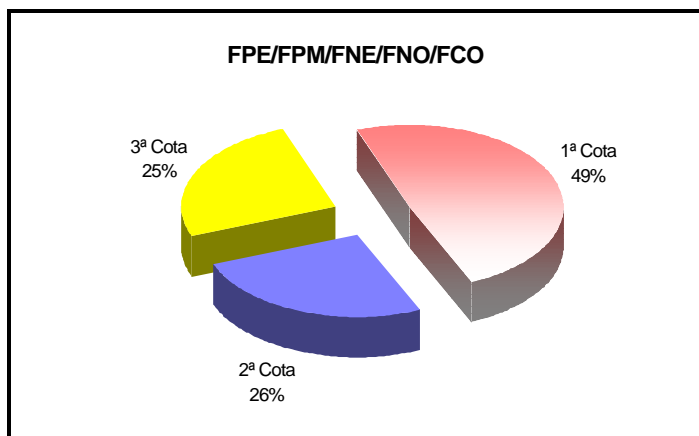
COMPOSIÇÃO DOS FUNDOS

Em março os percentuais de composição, por tributo, foram os seguintes:



DISTRIBUIÇÃO NOS DECÊNDIOS

Os percentuais de cada cota decencial, em relação ao total do mês, estão representados nos gráficos abaixo:



DEMONSTRAÇÃO DA BASE DE CÁLCULO

Os valores distribuídos para cada Fundo foram originários da arrecadação de parcela do IPI e do IR no período de 21 de fevereiro a 20 de março conforme demonstrativo abaixo: R\$

Período de Arrecadação	Arrecadação Líquida (Competência) Realizada			Arrecadação de Receita Classificada	Base de Cálculo	Transferências Constitucionais				
	IPI	IR	IPI+IR			Valores Distribuídos				FUNDEF*
					IPI+IR	FPE *	FPM *	F.CONST*	IPI-EXP*	
3º Dec./Fev.	481,4	1.601,1	2.082,4							
MAR/98	1.289,0	4.005,8	5.294,8	MAR/98	4.269,3	750,0	832,9	123,1	106,8	298,2
1º Dec./Mar.	363,7	748,7	1.112,4	3º Dec./Fev.	2.082,4	364,7	407,1	59,9	40,9	143,4
2º Dec./Mar.	411,8	662,6	1.074,4	1º Dec./Mar.	1.112,4	195,7	216,7	32,1	30,9	78,2
3º Dec./Mar.	513,5	2.594,4	3.108,0	2º Dec./Mar.	1.074,4	189,6	209,0	31,1	35,0	76,5

Obs.: Arrecadação Líquida = Arrecadação Bruta - Restituições - Incentivos Fiscais - FEF, inclui adicional de 1,875 % do IR para o FPM de acordo com a E.C. 17.

(*) Deduzidos 15% para o FUNDEF

(**) Inclui recursos do FPM/FPE/IPI-EXP./LC87/96 e complementação.

DISTRIBUIÇÃO DOS FUNDOS (R\$ mil)

UF	FPM *	FPE *	IPIEXP *	FUNDEF UNIÃO **
AC	4.397,4	25.656,8	3,0	5.304,2
AL	19.107,8	31.199,9	159,2	9.374,0
AM	11.152,2	20.927,4	586,4	5.764,6
AP	3.228,2	25.589,3	49,3	5.094,1
BA	74.290,4	70.469,5	6.092,8	40.876,9
CE	43.505,3	55.025,2	934,6	22.105,5
DF	2.435,3	5.176,4	1,3	1.343,5
ES	14.774,6	11.249,7	4.913,2	5.459,5
GO	30.786,7	21.322,6	784,5	9.334,2
MA	34.130,4	54.135,0	1.555,9	32.226,6
MG	109.133,9	33.407,8	14.641,0	31.232,9
MS	12.755,5	9.989,7	432,6	4.140,9
MT	15.920,7	17.308,8	978,0	6.036,6
PA	30.086,9	45.838,7	5.585,0	31.439,5
PB	27.065,9	35.915,7	328,8	12.311,3
PE	42.478,1	51.750,0	1.102,6	18.807,9
PI	20.760,2	32.409,6	194,6	12.227,6
PR	57.483,4	21.623,4	10.644,9	20.302,4
RJ	25.516,0	11.457,4	5.421,7	8.913,5
RN	20.441,4	31.333,4	230,8	9.177,5
RO	7.041,0	21.116,4	67,8	4.980,9
RR	2.282,3	18.604,7	19,4	3.689,4
RS	56.882,1	17.660,5	19.846,5	44.972,7
SC	32.339,5	9.598,2	10.732,0	9.924,1
SE	11.549,2	31.163,9	150,8	7.564,2
SP	110.526,0	7.499,8	21.366,4	24.598,6
TO	12.801,4	32.549,1	8,8	8.004,6
TOTAL	832.872,0	749.978,6	106.831,9	395.207,8

(*) Deduzidos 15% para o FUNDEF

(**) Inclui recursos do FPM/FPE/IPI-EXP./LC87/96 e complementação

ESTIMATIVA TRIMESTRAL

As estimativas estão sujeitas a maior ou menor margem de erro, dependendo da estabilidade de vários fatores como, por exemplo, políticas econômicas e ações dos contribuintes.

A expectativa de variação das Transferências Constitucionais para os próximos três meses é a seguinte:

Fundo	ABR/MAR	MAI/ABR	JUN/MAI
FPM	+ 24,0 %	- 11,0 %	- 29,0 %
FPE	+ 18,0 %	- 6,0 %	- 28,0 %
IPI-EXP	+ 8,0 %	+ 4,0 %	- 1,0 %

OBS.: Previsão de acordo com os dados fornecidos pela SRF, sujeita a alterações. Inclui dedução para o FUNDEF (15%).

ESTIMATIVA ANUAL

O comportamento dos últimos anos e a expectativa de variação real das Transferências Constitucionais (descontada a inflação - IGP-DI), para este ano, são as seguintes:

Fundo	1996/1995	1997/1996	1998/1997
FPM	+ 1,9 %	+ 4,5 %	+ 10,0 %
FPE	+ 1,9 %	+ 3,8 %	+ 5,0 %
IPI-EXP	+ 2,5 %	+ 1,3 %	+ 2,0 %

OBS.: Previsão de acordo com os dados fornecidos pela SRF, sujeita a alterações. Não inclui dedução para o FUNDEF (15%).

DATAS DE PUBLICAÇÃO

Em observância ao que determina o Art. 6º da Lei Complementar 62, de 28/12/89, os valores das Transferências Constitucionais distribuídos por Estado e Município foram publicados no Diário Oficial da União, seção I, nas seguintes datas:

Mês	Data	Mês	Data
Jan a Jun/97	31/07/97	Nov/97	24/12/97
Jul/97	29/08/97	Dez/97	26/01/98
Ago/97	29/09/97	Jan a Dez /97	26/01/98
Set/97	31/10/97	Jan/98	27/02/98
Out/97	26/11/97	Fev/98	26/03/98

Coordenação-Geral de Programação Financeira - **COFIN**

Divisão de Programação da Receita Vinculada - **DIREV**

Fone: (061) 412.3122/3123/3124 Fax: (061) 412.3126

Email: stndirev@fazenda.gov.br