

COMENTÁRIOS

Os repasses aos Fundos de Participação, em janeiro, foram 16,1% maiores que os valores distribuídos no mês de dezembro/2000. Esse incremento deveu-se, basicamente, à parcela do IRRF- Trabalho Assalariado, recolhido no 3º decêndio de dezembro/00 (base de cálculo da primeira cota dos Fundos de Participação em janeiro de 2001).

Em relação ao mesmo mês de 2000, o FPM e o FPE apresentaram, respectivamente, crescimento nominal de 31,7% e 43,7%.

Em janeiro, as transferências por conta do IPI apresentaram decréscimo de 10,0% em comparação aos valores transferidos no mês de dezembro/2000. Relativamente a janeiro/00, observou-se um aumento nominal de 28,5%.

DISTRIBUIÇÃO DO FPM/FPE

ANO	FPM * (R\$ Milhões)		VARIACÃO NOMINAL(%)	
	JAN	DEZ	JAN/01 DEZ/00	JAN/01 JAN/00
2000	1.314,6	1.491,2	-	-
2001	1.731,7	-	+ 16,1%	+ 31,7%

ANO	FPE * (R\$ Milhões)		VARIACÃO NOMINAL(%)	
	JAN	DEZ	JAN/01 DEZ/00	JAN/01 JAN/00
2000	1.151,3	1.424,9	-	-
2001	1.654,7	-	+ 16,1%	+ 43,7%

(*) Não excluídos 15% para o Fundo de Manutenção e Desenvolvimento do Ensino Fundamental e de Valorização do Magistério-FUNDEF

PREVISTO X REALIZADO

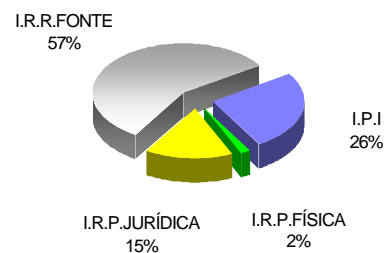
De acordo com a Portaria STN 611/00, de 18.12.00 (DOU de 21.12.00) os créditos no mês de **janeiro** foram efetuados nas seguintes datas: **10/01, 19/01 e 30/01**. O quadro abaixo mostra a variação estimada dos fundos, divulgada pela STN, e o percentual efetivamente realizado.

Mês	FPE		FPM		IPI-EXP	
	ESTIM.	REAL.	ESTIM.	REAL.	ESTIM.	REAL.
JAN	+ 6,5 %	+ 16,1 %	+ 6,5 %	+ 16,1 %	- 9,8 %	- 10,0 %

COMPOSIÇÃO DOS FUNDOS

Em janeiro os percentuais de composição, por tributo, foram os seguintes:

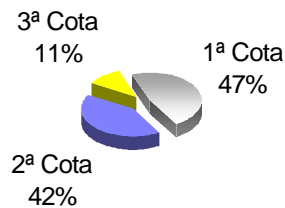
BASE DE CÁLCULO DO FPM/FPE/FNO/FNE/FCO



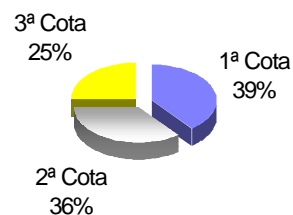
DISTRIBUIÇÃO NOS DECÊNDIOS

Os percentuais de cada cota decencial, em relação ao total do mês, estão representados nos gráficos abaixo:

FPE/FPM/FNE/FNO/FCO



IPI-EXP



DEMONSTRAÇÃO DA BASE DE CÁLCULO

Os valores distribuídos para cada Fundo foram originários de parcela da arrecadação do IPI e do IR no período de 21 de dezembro a 20 de janeiro, conforme demonstrativo abaixo: **R\$ Milhões**

Período de Arrecadação	Arrecadação Líquida Realizada (Competência)			Receita Classificada (Caixa)	Base de Cálculo IPI+IR	Transferências Constitucionais			
	IPI	IR	IPI+IR			Valores Distribuídos			
						FPE (1)	FPM (1) (2)	IPI-EXP (1)	FUNDEF(3)
3º Dec./Dez	609,6	3.011,8	3.621,4						
JAN/2001	1.446,9	6.011,3	7.458,2	JAN/2001	7.696,7	1.406,6	1.472,0	131,7	531,2
1º Dec./Jan.	551,5	2.672,3	3.223,9	3º Dec./Dez.	3.621,4	661,8	692,6	51,8	248,2
2º Dec./Jan.	387,8	463,6	851,4	1º Dec./Jan.	3.223,9	589,2	616,6	46,9	221,0
3º Dec./Jan.	507,5	2.875,4	3.382,9	2º Dec./Jan.	851,4	155,6	162,8	33,0	62,0

Obs.: Arrecadação Líquida = Arrecadação Bruta - Restituições - Incentivos Fiscais. Na arrecadação estão computadas as receitas provenientes dos acréscimos legais (juros, multas e receitas de dívida ativa). (1) Deduzidos 15% para o FUNDEF. (2) Conforme decisão judicial, desde maio/99 o município de Recife (PE) não vem participando do FUNDEF, assim como os municípios paulistas de Diadema e Ribeirão Pires (desde o 3º decêndio de agosto/99), Irapuru (a partir do 1º decêndio de dezembro/99) e Santo Anastácio (a partir do 1º decêndio de janeiro/2000), e Ilha Solteira (a partir do segundo decêndio de abril/2000) e o município gaúcho de Campina das Missões (a partir do segundo decêndio de abril/2000). (3) Inclui recursos do FPM/FPE/IPI-EXP.

DISTRIBUIÇÃO DOS FUNDOS (R\$ mil)

UF	FPM (1)	FPE (1)	IPIEXP (1)	FUNDEF UNIÃO (2)
AC	8.186,97	48.118,33	3,75	9.977,65
AL	35.122,26	58.514,20	51,67	16.909,35
AM	19.649,53	39.248,58	3.065,01	11.385,88
AP	5.644,06	47.991,74	31,45	9.652,67
BA	133.811,33	132.162,95	7.019,11	49.839,18
CE	74.280,60	103.197,71	1.454,11	32.305,50
DF	3.020,64	9.708,06	7,54	2.610,08
ES	26.064,05	21.098,36	6.811,50	11.433,43
GO	54.778,34	39.989,83	827,24	17.467,30
MA	59.432,24	101.528,13	2.000,09	29.509,29
MG	191.604,27	62.655,10	20.109,53	54.194,99
MS	22.466,08	18.735,35	506,33	7.912,92
MT	28.605,97	32.461,94	905,98	11.805,46
PA	53.346,36	85.968,79	6.814,82	27.741,20
PB	47.673,81	67.358,63	291,18	20.479,93
PE (3)	75.620,93	97.055,28	841,52	29.411,48
PI	36.594,73	60.782,97	145,29	17.344,97
PR	100.308,05	40.553,86	12.195,64	31.523,95
RJ	44.755,43	21.487,98	6.737,62	15.504,69
RN	36.575,26	58.764,56	358,38	17.050,03
RO	13.366,37	39.603,03	167,81	9.488,80
RR	5.924,45	34.892,47	5,79	7.221,13
RS	99.826,20	33.121,61	22.059,49	31.825,55
SC	57.874,62	18.001,12	12.798,49	17.256,15
SE	21.326,16	58.446,68	94,24	14.206,32
SP (4)	195.734,15	14.065,57	26.331,39	54.867,78
TO	22.528,74	61.044,59	21,99	14.787,35
TOTAL	1.474.121,59	1.406.557,44	131.656,95	573.713,01

(1) Deduzidos 15% para o FUNDEF. (2) Inclui recursos do FPM/FPE/IPI-EXP./LC87/96 e Complementação da União. (3) O município de Recife não vem participando do FUNDEF, desde maio/99, conforme decisão judicial. (4) Pelo mesmo motivo, os municípios paulistas de Diadema e Ribeirão Pires, a partir do 3º decêndio de agosto, Irapuru, a partir do 1º decêndio de dezembro/99 e Santo Anastácio, desde o 1º decêndio de janeiro/2000, e desde o 2º decêndio de abril/2000, Ilha Solteira (SP) e Campina das Missões (RS) também deixaram de participar do FUNDEF.

ESTIMATIVA TRIMESTRAL

As previsões embutem margem de erro, face às possíveis variações decorrentes do comportamento da arrecadação.

A expectativa de variação das Transferências Constitucionais para os próximos três meses é a seguinte:

Fundo	FEV/JAN	MAR/FEV	ABR/MAR
FPM	- 16,0%	- 14,0%	+ 20,0%
FPE	- 16,0%	- 14,0%	+ 20,0%
IPI-EXP	+ 1,5%	- 20,0%	+ 28,0%

OBS.: Previsão de acordo com os dados fornecidos pela SRF, sujeita a alterações.

ESTIMATIVA ANUAL

A estimativa de variação nominal das Transferências Constitucionais abaixo relacionadas, em relação a 2000, é a seguinte:

Fundo	2001/2000
FPM	+ 18,0 %
FPE	+ 18,0 %
IPI-EXP	+ 7,0 %

OBS.: Previsão de acordo com os dados fornecidos pela SRF, sujeita a alterações. Não inclui dedução para o FUNDEF (15%).

DATAS DE PUBLICAÇÃO

Em observância ao que determina o Art. 6º da Lei Complementar 62, de 28/12/89, os valores das Transferências Constitucionais distribuídos por Estado e Município foram publicados no Diário Oficial da União, Seção I, nas seguintes datas:

Mês	Data	Mês	Data
Mar/2000	28/04/00	Ago/2000	27/09/00
Abr/2000	30/05/00	Set/2000	24/10/00
Mai/2000	23/06/00	Out/2000	23/11/00
Jun/2000	28/07/00	Nov/2000	23/12/00
Jul/2000	30/08/00	Dez/2000	21/01/01

Coordenação-Geral de Programação Financeira - COFIN

Fone: (061) 412.3122/3123/3124 Fax: (061) 412.3126

Email: stndirev@fazenda.gov.br