

FEVEREIRO/98

COMENTÁRIOS

Em Janeiro os repasses do FPM, já descontados os 15% para o FUNDEF, aumentaram 17,2%, e sem o desconto cresceram 37,9%, quando comparados com o mês de dezembro de 1997. O FPE, descontado o FUNDEF, teve um aumento de 21,2%, e sem o desconto o crescimento foi de 42,5%, em relação ao mês anterior. Com esse aumento, bem acima do previsto, janeiro apresenta a maior arrecadação de 1998, de acordo com as atuais estimativas.

As causas do aumento:

- incremento na arrecadação do ultimo decêndio de dezembro/97 (base de cálculo da 1ª cota de jan/98), ocorrido no item - IRPJ-Entidades Financeiras, proveniente de débitos em atraso e a elevação dos pagamentos de IRPJ por empresas que optaram pelo regime de estimativa.

- aumento na arrecadação do período de 1 a 10.1.98 (base da cota do dia 20.01.98), decorrente do IRRF incidente sobre os juros da remuneração de capital próprio de sócios aplicados na empresa, e também dos recolhimentos do IRRF em função da alteração na forma de tributação das aplicações em fundos de renda fixa, com relação ao estoque existente em 31.12.97.

O valor destinado ao IPI-EXP, em janeiro, sem o desconto para o FUNDEF, registrou um decréscimo de 15% em relação a dezembro/97.

DISTRIBUIÇÃO DO FPM/FPE

| ANO | FPM * (R\$ Milhões) | | VARIÇÃO NOMINAL(%) | |
|------|---------------------|---------|--------------------|-----------------|
| | FEV | JAN | FEV98/ JAN98 | FEV98/ FEV97 |
| 1997 | 798,2 | 1.070,6 | - | - |
| 1998 | 1.156,7 | 1.251,0 | 37,9 | 16,9 |

| ANO | FPE * (R\$ Milhões) | | VARIÇÃO NOMINAL(%) | |
|------|---------------------|---------|--------------------|-----------------|
| | FEV | JAN | FEV98/ JAN98 | FEV98/ FEV97 |
| 1997 | 762,8 | 1.023,0 | - | - |
| 1998 | 943,5 | 1.147,0 | 42,5 | 12,1 |

(*) Não excluídos 15% para o Fundo de Manutenção e Desenvolvimento do Ensino Fundamental e de Valorização do Magistério-FUNDEF

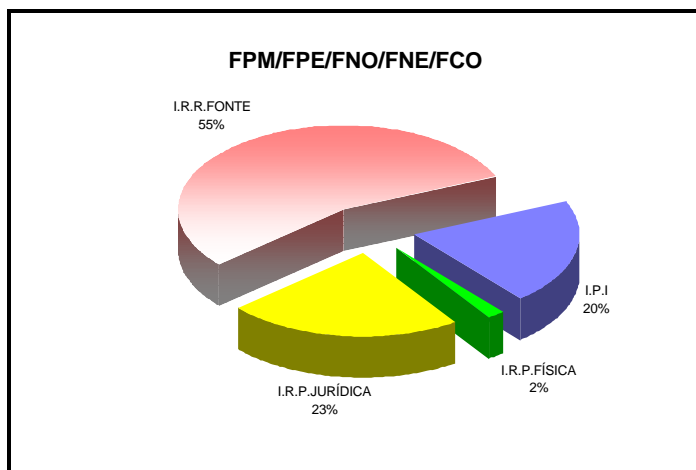
PREVISÃO X REALIZADO

De acordo com a Portaria STN 358/96, os créditos no mês de fevereiro foram efetuados nas seguintes datas: 10/02, 20/02 e 02/03. O quadro abaixo mostra a variação estimada dos fundos, divulgada pela STN, e o percentual efetivamente realizado (descontados o FUNDEF).

| Mês | FPE | | FPM | | IPI-EXP | |
|---------|--------|--------|--------|-------|---------|-------|
| | ESTIM. | REAL. | ESTIM. | REAL. | ESTIM. | REAL. |
| Febrero | -12,0% | -13,0% | -6,0% | -5,9% | +3,0% | +2,7% |

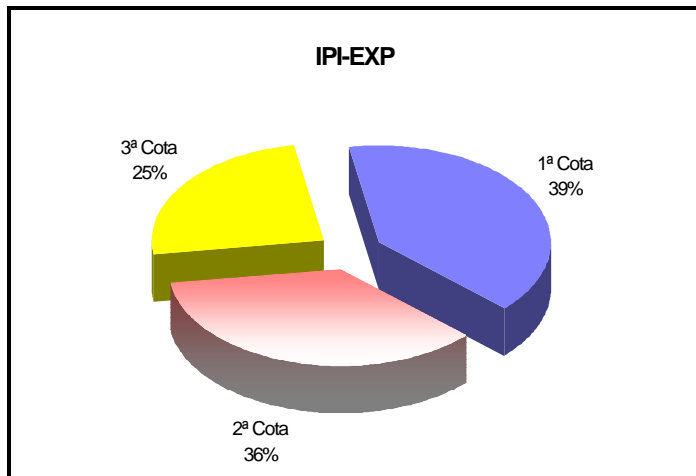
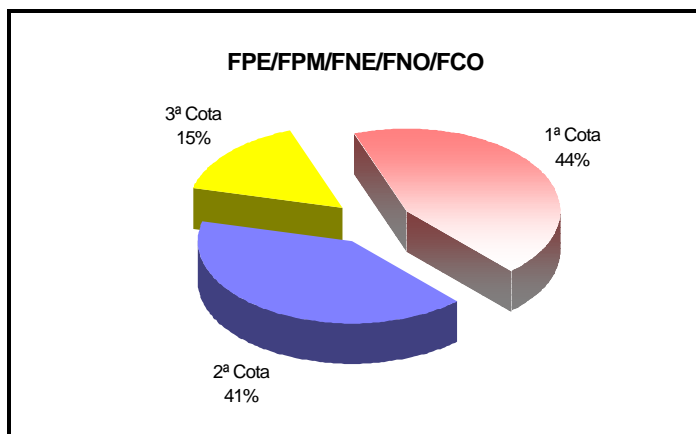
COMPOSIÇÃO DOS FUNDOS

Em fevereiro os percentuais de composição, por tributo, foram os seguintes:



DISTRIBUIÇÃO NOS DECÊNDIOS

Os percentuais de cada cota decencial, em relação ao total do mês, estão representados nos gráficos abaixo:



DEMONSTRAÇÃO DA BASE DE CÁLCULO

Os valores distribuídos para cada Fundo foram originários da arrecadação de parcela do IPI e do IR no período de 21 de janeiro a 20 de fevereiro conforme demonstrativo abaixo: R\$

| Período de Arrecadação | Arrecadação líquida (Competência) Realizada | | | Arrecadação de Receita Classificada | Base de Cálculo IPI+IR | Transferências Constitucionais | | | | |
|------------------------|---|----------------|----------------|-------------------------------------|------------------------|--------------------------------|--------------|--------------|--------------|--------------|
| | IPI | IR | IPI+IR | | | Valores Distribuídos | | | | FUNDEF * |
| | | | | | | FPE | FPM | F.CONST | IPI-EXP | |
| 3º Dec./Jan. | 441,8 | 2.090,5 | 2.532,2 | | | | | | | |
| FEV/98 | 1.429,6 | 3.158,0 | 4.587,6 | FEV/98 | 5.037,4 | 801,9 | 983,2 | 131,6 | 118,1 | 335,9 |
| 1º Dec./Fev. | 563,1 | 731,4 | 1.294,4 | 3º Dec./Jan. | 2.532,2 | 359,9 | 495,8 | 59,1 | 37,5 | 157,6 |
| 2º Dec./Fev. | 385,2 | 825,6 | 1.210,7 | 1º Dec./Fev. | 1.294,4 | 229,1 | 251,5 | 37,6 | 47,9 | 93,3 |
| 3º Dec./Fev. | 481,4 | 1.601,1 | 2.082,4 | 2º Dec./Fev. | 1.210,7 | 212,9 | 236,0 | 34,9 | 32,7 | 85,0 |

Obs.: Arrecadação Líquida = Arrecadação Bruta - Restituições - Incentivos Fiscais - FEF, inclui adicional de 1,875 % do IR para o FPM de acordo com a E.C. 17.
 (*) Inclui recursos do FPM/FPE/IPI-EXP.

DISTRIBUIÇÃO DOS FUNDOS (R\$ mil)

| Estado | FPM * | FPE * | IPI-EXP. * | FUNDEF ** |
|--------------|--------------------|------------------|------------------|------------------|
| AC | 5.614,3 | 33.353,8 | 3,0 | 6.877,3 |
| AL | 24.395,5 | 40.559,9 | 158,7 | 11.923,4 |
| AM | 14.238,4 | 27.205,7 | 584,6 | 7.416,8 |
| AP | 4.121,6 | 33.266,1 | 49,1 | 6.606,5 |
| BA | 94.848,7 | 91.610,5 | 6.074,4 | 48.000,3 |
| CE | 55.544,6 | 71.532,9 | 931,8 | 26.798,0 |
| DF | 3.109,2 | 6.729,3 | 1,3 | 1.736,4 |
| ES | 18.863,2 | 14.624,6 | 4.898,3 | 6.774,0 |
| GO | 39.306,3 | 27.719,5 | 782,2 | 11.966,1 |
| MA | 43.575,3 | 70.375,6 | 1.551,2 | 35.518,8 |
| MG | 139.334,4 | 43.430,2 | 14.596,7 | 34.828,5 |
| MS | 16.285,3 | 12.986,7 | 431,3 | 5.970,6 |
| MT | 20.326,4 | 22.501,4 | 975,0 | 8.544,8 |
| PA | 38.412,8 | 59.590,4 | 5.568,1 | 32.181,5 |
| PB | 34.555,8 | 46.690,5 | 327,8 | 15.448,1 |
| PE | 54.233,1 | 67.275,1 | 1.099,2 | 23.471,2 |
| PI | 26.505,2 | 42.132,5 | 194,0 | 14.744,4 |
| PR | 73.390,8 | 28.110,4 | 10.612,7 | 23.294,0 |
| RJ | 32.577,0 | 14.894,7 | 5.405,3 | 13.533,9 |
| RN | 26.098,2 | 40.733,4 | 230,1 | 11.834,4 |
| RO | 8.989,5 | 27.451,4 | 67,6 | 6.442,7 |
| RR | 2.913,9 | 24.186,2 | 19,3 | 4.785,8 |
| RS | 72.623,1 | 22.958,7 | 19.786,4 | 21.777,2 |
| SC | 41.288,8 | 12.477,7 | 10.699,6 | 11.732,3 |
| SE | 14.745,1 | 40.513,1 | 150,3 | 9.778,0 |
| SP | 141.111,8 | 9.749,7 | 21.301,7 | 30.381,8 |
| TO | 16.343,9 | 42.313,9 | 8,8 | 10.352,9 |
| TOTAL | 1.063.352,2 | 974.973,9 | 106.508,5 | 442.719,7 |

(*) Deduzidos 15% para o FUNDEF
 (**) Inclui recursos do FPM/FPE/IPI-EXP./LC87/96 e complementação

ESTIMATIVA TRIMESTRAL

As estimativas estão sujeitas a maior ou menor margem de erro, dependendo da estabilidade de vários fatores como, por exemplo, políticas econômicas e ações dos contribuintes.

A expectativa de variação das Transferências Constitucionais para os próximos três meses é a seguinte:

| Fundo | MAR/FEV | ABR/MAR | MAI/ABR |
|---------|----------|----------|----------|
| FPM | - 24,0 % | - 2,0 % | + 13,0 % |
| FPE | - 16,0 % | - 3,0 % | + 7,0 % |
| IPI-EXP | - 18,0 % | + 18,0 % | + 6,0 % |

OBS: Previsão de acordo com os dados fornecidos pela SRF, sujeita a alterações. Inclui dedução para o FUNDEF (15%).

ESTIMATIVA ANUAL

O comportamento dos últimos anos e a expectativa de variação real das Transferências Constitucionais (descontada a inflação - IGP-DI), para este ano, são as seguintes:

| Fundo | 1996/1995 | 1997/1996 | 1998/1997(*) |
|---------|-----------|-----------|--------------|
| FPM | + 1,9 % | + 4,5 % | + 7,0 % |
| FPE | + 1,9 % | + 3,8 % | + 3,0 % |
| IPI-EXP | + 2,5 % | + 1,3 % | + 2,0 % |

OBS: Previsão de acordo com os dados fornecidos pela SRF, sujeita a alterações. Não inclui dedução para o FUNDEF (15%).

DATAS DE PUBLICAÇÃO

Em observância ao que determina o Art. 6º da Lei Complementar 62, de 28/12/89, os valores das Transferências Constitucionais distribuídos por Estado e Município foram publicados no Diário Oficial da União, seção I, nas seguintes datas:

| Mês | Data | Mês | Data |
|--------------|----------|--------------|----------|
| Jun/97 | 31/07/97 | Out/97 | 26/11/97 |
| Jan a Jun/97 | 31/07/97 | Nov/97 | 24/12/97 |
| Jul/97 | 29/08/97 | Dez/97 | 26/01/98 |
| Ago/97 | 29/09/97 | Jan a Dez/97 | 26/01/98 |
| Set/97 | 31/10/97 | Jan/98 | 27/02/98 |

Coordenação-Geral de Programação Financeira - **COFIN**
 Divisão de Programação da Receita Vinculada - **DIREV**
 Fone: (061) 314.3118 / 314.3128 Fax: (061) 321.4867
 Email: stndirev@fazenda.gov.br